

# Boletín de ejecución presupuestal Sector Cultura, Recreación y Deporte

Este boletín presenta el panorama de la ejecución presupuestal del Sector Cultura, Recreación y Deporte con corte al **31/03/2026**. El Sector está conformado por la Secretaría Distrital de Cultura, Recreación y Deporte (SDCRD), en su calidad de cabeza de sector; las entidades adscritas: el Instituto Distrital de Recreación y Deporte (IDRD), el Instituto Distrital de las Artes (IDARTES), el Instituto Distrital de Patrimonio Cultural (IDPC), la Orquesta Filarmónica de Bogotá (OFB) y la Fundación Gilberto Alzate Avendaño (FUGA); así como la entidad vinculada Canal Capital (CANAL).

## 1. Ejecución presupuestal de la inversión del Sector respecto al Distrito

### 1.1. Ranking por porcentaje de compromisos de inversión:

| Entidad | Apropiación | Compromisos | Porcentaje | Puesto |
|---------|-------------|-------------|------------|--------|
| FUGA    | \$ 37.013   | \$ 27.013   | 73,0%      | 9      |
| OFB     | \$ 42.124   | \$ 23.945   | 56,8%      | 19     |
| IDPC    | \$ 29.141   | \$ 15.215   | 52,2%      | 23     |
| IDARTES | \$ 217.023  | \$ 108.663  | 50,1%      | 24     |
| IDRD    | \$ 498.513  | \$ 215.689  | 43,3%      | 31     |
| SDCRD   | \$ 278.769  | \$ 72.086   | 25,9%      | 41     |

Porcentaje de  
compromisos total  
general distrital:

**40,0%**

**Fuente:** Informe semanal de ejecución presupuestal de la inversión directa de la SDH con corte al **02/04/2026**. **Cálculos y diseño:** SDCRD-OAP. Cifras en millones de pesos. El semáforo de compromisos corresponde a la programación reportada por las entidades en el sistema Bogdata.

### 1.2. Ranking por porcentaje de giros de inversión:

| Entidad | Apropiación | Giros     | Porcentaje | Puesto |
|---------|-------------|-----------|------------|--------|
| FUGA    | \$ 37.013   | \$ 20.094 | 54,3%      | 2      |
| IDPC    | \$ 29.141   | \$ 3.294  | 11,3%      | 9      |
| SDCRD   | \$ 278.769  | \$ 19.397 | 7,0%       | 22     |
| IDARTES | \$ 217.023  | \$ 13.674 | 6,3%       | 26     |
| IDRD    | \$ 498.513  | \$ 31.054 | 6,2%       | 27     |
| OFB     | \$ 42.124   | \$ 2.368  | 5,6%       | 33     |

Porcentaje de  
giros total  
general distrital:

**14,3%**

**Fuente:** Informe semanal de ejecución presupuestal de la inversión directa de la SDH con corte al **02/04/2026**. **Cálculos y diseño:** SDCRD-OAP. Cifras en millones de pesos. El semáforo de giros corresponde a la programación del PAC reportada por las entidades a la Tesorería Distrital.

## 2. Ejecución presupuestal de los gastos de la vigencia del Sector

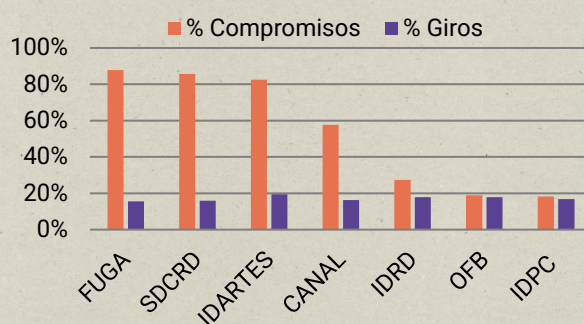
### 2.1. Ejecución de los gastos del Sector:

| Entidad       | Apropiación         | Compromisos       |            | Giros             |           |
|---------------|---------------------|-------------------|------------|-------------------|-----------|
| SDCRD         | \$ 318.687          | \$ 106.232        | 33%        | \$ 25.731         | 8%        |
| IDRD          | \$ 552.908          | \$ 230.158        | 42%        | \$ 36.389         | 7%        |
| IDARTES       | \$ 239.924          | \$ 127.573        | 53%        | \$ 18.047         | 8%        |
| IDPC          | \$ 47.360           | \$ 18.534         | 39%        | \$ 5.936          | 13%       |
| OFB           | \$ 84.524           | \$ 31.951         | 38%        | \$ 9.951          | 12%       |
| FUGA          | \$ 45.728           | \$ 34.670         | 76%        | \$ 21.447         | 47%       |
| CANAL         | \$ 59.323           | \$ 33.768         | 57%        | \$ 7.433          | 13%       |
| <b>Sector</b> | <b>\$ 1.348.453</b> | <b>\$ 582.887</b> | <b>43%</b> | <b>\$ 124.935</b> | <b>9%</b> |

Fuente: Bogdata. Cálculos y diseño: SDCRD-OAP. Cifras en millones de pesos.

### 2.1. Ejecución de los gastos de funcionamiento:

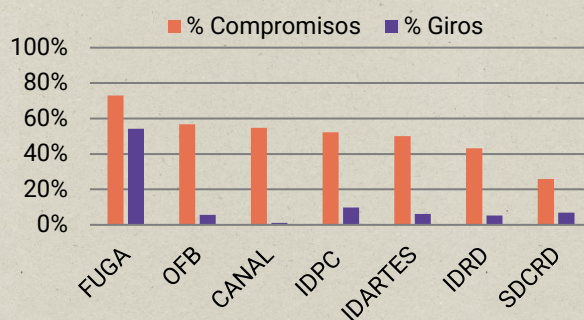
| Entidad       | Apropiación       | Compromisos       |            | Giros            |            |
|---------------|-------------------|-------------------|------------|------------------|------------|
| FUGA          | \$ 8.715          | \$ 7.657          | 88%        | \$ 1.353         | 16%        |
| SDCRD         | \$ 39.918         | \$ 34.233         | 86%        | \$ 6.335         | 16%        |
| IDARTES       | \$ 22.901         | \$ 18.911         | 83%        | \$ 4.463         | 19%        |
| CANAL         | \$ 44.734         | \$ 25.791         | 58%        | \$ 7.279         | 16%        |
| IDRD          | \$ 54.394         | \$ 14.841         | 27%        | \$ 9.752         | 18%        |
| OFB           | \$ 42.400         | \$ 8.006          | 19%        | \$ 7.583         | 18%        |
| IDPC          | \$ 18.219         | \$ 3.319          | 18%        | \$ 3.062         | 17%        |
| <b>Sector</b> | <b>\$ 231.282</b> | <b>\$ 112.758</b> | <b>49%</b> | <b>\$ 39.827</b> | <b>17%</b> |



Fuente: Bogdata. Cálculos y diseño: SDCRD-OAP. Cifras en millones de pesos. \* Se incluyen los gastos de funcionamiento y de operación

### 2.2. Ejecución de los gastos de inversión:

| Entidad       | Apropiación         | Compromisos       |            | Giros            |           |
|---------------|---------------------|-------------------|------------|------------------|-----------|
| FUGA          | \$ 37.013           | \$ 27.013         | 73%        | \$ 20.094        | 54%       |
| OFB           | \$ 42.124           | \$ 23.945         | 57%        | \$ 2.368         | 6%        |
| CANAL         | \$ 14.588           | \$ 7.977          | 55%        | \$ 154           | 1%        |
| IDPC          | \$ 29.141           | \$ 15.215         | 52%        | \$ 2.874         | 10%       |
| IDARTES       | \$ 217.023          | \$ 108.663        | 50%        | \$ 13.584        | 6%        |
| IDRD          | \$ 498.513          | \$ 215.317        | 43%        | \$ 26.637        | 5%        |
| SDCRD         | \$ 278.769          | \$ 72.000         | 26%        | \$ 19.397        | 7%        |
| <b>Sector</b> | <b>\$ 1.117.171</b> | <b>\$ 470.129</b> | <b>42%</b> | <b>\$ 85.107</b> | <b>8%</b> |



Fuente: Bogdata. Cálculos y diseño: SDCRD-OAP. Cifras en millones de pesos.

### 3. Ejecución presupuestal de la inversión directa por entidad

#### 3.1. SDCRD:

| No.                          | Proyecto de inversión  | Apropiación       | Compromisos      |            | Giros            |           |
|------------------------------|--|-------------------|------------------|------------|------------------|-----------|
| 1                            | 8036 - Fortalecimiento Institucional para una gobernanza pública confiable en Bogotá D.C.  | \$ 13.424         | \$ 10.534        | 78%        | \$ 1.287         | 10%       |
| 2                            | 7959 - Fortalecimiento de la sostenibilidad económica del sector cultural y creativo, a través de la implementación de programas que permitan aumentar crecimiento y competitividad, en Bogotá D.C.          | \$ 10.026         | \$ 5.821         | 58%        | \$ 438           | 4%        |
| 3                            | 8027 - Fortalecimiento de la gobernanza territorial, la participación incidente y la atención diferenciada de los grupos étnicos, etarios y sectores sociales desde las prácticas culturales en Bogotá D.C.  | \$ 12.469         | \$ 4.802         | 39%        | \$ 543           | 4%        |
| 4                            | 7991 - Innovación y cambio cultural para la transformación de comportamientos que promuevan el orgullo por la ciudad de Bogotá D.C.  | \$ 17.482         | \$ 6.669         | 38%        | \$ 681           | 4%        |
| 5                            | 7970 - Fortalecimiento del acceso a la cultura escrita de los habitantes de Bogotá D.C.  | \$ 54.998         | \$ 19.857        | 36%        | \$ 9.803         | 18%       |
| 6                            | 7893 - Formación artística, cultural y deportiva a lo largo de la vida en Bogotá D.C.  | \$ 3.100          | \$ 971           | 31%        | \$ 121           | 4%        |
| 7                            | 7957 - Fortalecimiento de prácticas y transformaciones culturales, patrimoniales, urbanas y sociales para el bienestar integral de Bogotá D.C.   | \$ 16.578         | \$ 3.999         | 24%        | \$ 583           | 4%        |
| 8                            | 7965 - Fortalecimiento del fomento para el desarrollo de procesos culturales sostenibles en Bogotá D.C.  | \$ 42.054         | \$ 7.858         | 19%        | \$ 1.803         | 4%        |
| 9                            | 7929 - Fortalecimiento de alianzas estratégicas a nivel bilateral y multilateral para el posicionamiento de la ciudad como referente cultural y recreodeportivo en escenarios internacionales en Bogotá D.C. | \$ 37.031         | \$ 5.254         | 14%        | \$ 3.397         | 9%        |
| 10                           | 7990 - Asistencia técnica para el desarrollo de infraestructuras culturales sostenibles en el Distrito Capital Bogotá D.C.   | \$ 71.606         | \$ 6.233         | 9%         | \$ 740           | 1%        |
| <b>Total inversión SDCRD</b> |  | <b>\$ 278.769</b> | <b>\$ 72.000</b> | <b>26%</b> | <b>\$ 19.397</b> | <b>7%</b> |

Fuente: Bogdata. Cálculos y diseño: SDCRD-OAP. Cifras en millones de pesos.

#### 3.2. IDR:

| No. | Proyecto de inversión   | Apropiación | Compromisos |     | Giros     |     |
|-----|---|-------------|-------------|-----|-----------|-----|
| 1   | 8168 - Fortalecimiento de la gestión recreodeportiva, la participación incidente y la construcción de comunidad desde los barrios en Bogotá D.C.  | \$ 4.500    | \$ 2.989    | 66% | \$ 305    | 7%  |
| 2   | 8154 - Implementación de los programas de Bogotá Deportiva desde la iniciación hasta el rendimiento en Bogotá D.C.  | \$ 63.668   | \$ 39.344   | 62% | \$ 8.479  | 13% |
| 3   | 8162 - Administración de parques y escenarios confiables y seguros para promover el encuentro y apropiación del espacio público de Bogotá D.C.  | \$ 190.803  | \$ 116.205  | 61% | \$ 11.485 | 6%  |
| 4   | 8165 - Fortalecimiento de la capacidad institucional para una gestión pública, eficiente y oportuna en Bogotá D.C.  | \$ 14.434   | \$ 8.615    | 60% | \$ 1.688  | 12% |
| 5   | 8167 - Fortalecimiento de la economía del deporte y la recreación en Bogotá D.C.  | \$ 1.770    | \$ 948      | 54% | \$ 119    | 7%  |
| 6   | 8159 - Formación integral de la primera infancia, infancia, adolescencia y juventud a través de procesos de exploración, apropiación e iniciación mediante el juego y el deporte en Bogotá D.C. | \$ 22.745   | \$ 11.595   | 51% | \$ 768    | 3%  |
| 7   | 8155 - Desarrollo de programas recreativos y de actividad física en Bogotá D.C.   | \$ 52.344   | \$ 26.192   | 50% | \$ 1.660  | 3%  |

| No.                         | Proyecto de inversión   | Apropiación       | Compromisos       |            | Giros            |           |
|-----------------------------|---|-------------------|-------------------|------------|------------------|-----------|
|                             |   |                   |                   |            |                  |           |
| 8                           | 8169 - Construcción y adecuación de parques y escenarios recreodeportivos para el encuentro y disfrute de los habitantes de Bogotá D.C. | \$ 148.249        | \$ 9.428          | 6%         | \$ 2.133         | 1%        |
| <b>Total inversión IDRD</b> |   | <b>\$ 498.513</b> | <b>\$ 215.317</b> | <b>43%</b> | <b>\$ 26.637</b> | <b>5%</b> |

Fuente: Bogdata. Cálculos y diseño: SDCRD-OAP. Cifras en millones de pesos.

### 3.3. IDARTES:

| No.                            | Proyecto de inversión   | Apropiación       | Compromisos       |            | Giros            |           |
|--------------------------------|---|-------------------|-------------------|------------|------------------|-----------|
|                                |   |                   |                   |            |                  |           |
| 1                              | 7997 - Generación de contenidos digitales de experiencias y formación artística para la apropiación en Bogotá D.C.  | \$ 727            | \$ 693            | 95%        | \$ 87            | 12%       |
| 2                              | 8006 - Fortalecimiento de la infraestructura tecnológica, comunicativa y la gestión institucional para la cualificación de capacidades y mejoramiento de los servicios dirigidos a la ciudadanía en Bogotá D.C. | \$ 27.571         | \$ 24.112         | 87%        | \$ 1.990         | 7%        |
| 3                              | 8028 - Implementación de procesos de formación artística con las comunidades en Bogotá D.C.   | \$ 42.050         | \$ 35.102         | 83%        | \$ 3.430         | 8%        |
| 4                              | 7962 - Consolidación de procesos desde las artes que aporten al desarrollo integral de la primera infancia en Bogotá D.C.   | \$ 9.900          | \$ 7.824          | 79%        | \$ 606           | 6%        |
| 5                              | 8050 - Implementación de prácticas artísticas y creativas para la promoción del bienestar y la innovación social en Bogotá D.C.   | \$ 4.654          | \$ 2.635          | 57%        | \$ 164           | 4%        |
| 6                              | 8024 - Fortalecimiento y posicionamiento del sector artístico mediante la promoción del conocimiento y la internacionalización cultural en Bogotá D.C.  | \$ 1.447          | \$ 783            | 54%        | \$ 92            | 6%        |
| 7                              | 8077 - Fortalecimiento de las prácticas artísticas en el espacio público, para promover la convivencia, apropiación ciudadana y la generación de confianza en Bogotá D.C.                                       | \$ 42.809         | \$ 17.555         | 41%        | \$ 1.762         | 4%        |
| 8                              | 8068 - Implementación del ecosistema sostenible para las artes en Bogotá D.C.   | \$ 1.306          | \$ 498            | 38%        | \$ 54            | 4%        |
| 9                              | 8058 - Adecuación, mantenimiento y modernización de los equipamientos culturales a cargo del IDARTES en Bogotá D.C.   | \$ 9.980          | \$ 3.595          | 36%        | \$ 234           | 2%        |
| 10                             | 8002 - Consolidación de la red de escenarios culturales en Bogotá D.C.  | \$ 46.958         | \$ 13.449         | 29%        | \$ 4.908         | 10%       |
| 11                             | 7979 - Consolidación de procesos creativos, innovadores, incluyentes, participativos y de transformación social a través del fomento a las prácticas artísticas en Bogotá D.C.                                  | \$ 29.621         | \$ 2.418          | 8%         | \$ 259           | 1%        |
| <b>Total inversión IDARTES</b> |   | <b>\$ 217.023</b> | <b>\$ 108.663</b> | <b>50%</b> | <b>\$ 13.584</b> | <b>6%</b> |

Fuente: Bogdata. Cálculos y diseño: SDCRD-OAP. Cifras en millones de pesos.

### 3.4. IDPC:

| No. | Proyecto de inversión  | Apropiación | Compromisos |     | Giros    |     |
|-----|--|-------------|-------------|-----|----------|-----|
|     |  |             |             |     |          |     |
| 1   | 8161 - Mejoramiento de la capacidad institucional para la atención de trámites y servicios orientados a la intervención, protección y conservación del patrimonio cultural material de Bogotá D.C. | \$ 2.707    | \$ 2.606    | 96% | \$ 229   | 8%  |
| 2   | 8171 - Implementación de procesos de valoración para el inventario del patrimonio cultural material en Bogotá D.C.   | \$ 500      | \$ 457      | 91% | \$ 37    | 7%  |
| 3   | 8151 - Desarrollo de procesos pedagógicos en patrimonio cultural con niños, niñas, adolescentes, jóvenes y otros actores en Bogotá D.C.  | \$ 453      | \$ 315      | 70% | \$ 28    | 6%  |
| 4   | 7989 - Fortalecimiento de la eficiencia administrativa del Instituto Distrital de Patrimonio Cultural de Bogotá D.C.   | \$ 7.466    | \$ 4.690    | 63% | \$ 1.656 | 22% |
| 5   | 8144 - Desarrollo de procesos de valoración, identificación, documentación y registro de prácticas y manifestaciones del patrimonio vivo en Bogotá D.C.  | \$ 133      | \$ 72       | 54% | \$ 12    | 9%  |
| 6   | 7963 - Desarrollo de instrumentos de planeación y gestión territorial asociados a los patrimonios de Bogotá D.C.   | \$ 2.894    | \$ 1.544    | 53% | \$ 192   | 7%  |

| No.                         | Proyecto de inversión   | Apropiación      | Compromisos      |            | Giros           |            |
|-----------------------------|---|------------------|------------------|------------|-----------------|------------|
|                             |   |                  |                  |            |                 |            |
| 7                           | 8150 - Consolidación de estrategias y mecanismos que aporten al reconocimiento, divulgación y apropiación de los patrimonios a nivel territorial y poblacional en Bogotá D.C.     | \$ 5.377         | \$ 2.772         | 52%        | \$ 403          | 7%         |
| 8                           | 8136 - Desarrollo de acciones para la gestión del patrimonio arqueológico de Bogotá D.C.  | \$ 952           | \$ 428           | 45%        | \$ 71           | 7%         |
| 9                           | 8152 - Desarrollo de acciones de intervención para la protección y conservación de los valores del paisaje histórico, urbano y rural de los espacios patrimoniales de Bogotá D.C. | \$ 8.660         | \$ 2.330         | 27%        | \$ 245          | 3%         |
| <b>Total inversión IDPC</b> |   | <b>\$ 29.141</b> | <b>\$ 15.215</b> | <b>52%</b> | <b>\$ 2.874</b> | <b>10%</b> |

Fuente: Bogdata. Cálculos y diseño: SDCRD-OAP. Cifras en millones de pesos.

### 3.5. OFB:

| No.                        | Proyecto de inversión   | Apropiación      | Compromisos      |            | Giros           |           |
|----------------------------|---|------------------|------------------|------------|-----------------|-----------|
|                            |   |                  |                  |            |                 |           |
| 1                          | 8135 - Consolidación Programa de Formación Musical "Vamos a la Filarmónica" Bogotá D.C.             | \$ 21.906        | \$ 19.266        | 88%        | \$ 1.849        | 8%        |
| 2                          | 8139 - Fortalecimiento capacidad administrativa y de la gestión institucional de la OFB Bogotá D.C. | \$ 2.899         | \$ 1.638         | 57%        | \$ 215          | 7%        |
| 3                          | 8128 - Fortalecimiento Ciudad Creativa de la Música Bogotá D.C.                                     | \$ 14.907        | \$ 2.812         | 19%        | \$ 271          | 2%        |
| 4                          | 8137 - Implementación programa de fomento de la Orquesta Filarmónica Bogotá D.C.                    | \$ 2.153         | \$ 223           | 10%        | \$ 26           | 1%        |
| 5                          | 8142 - Mantenimiento equipamientos culturales de la OFB Bogotá D.C.                                 | \$ 259           | \$ 6             | 2%         | \$ 6            | 2%        |
| <b>Total inversión OFB</b> |   | <b>\$ 42.124</b> | <b>\$ 23.945</b> | <b>57%</b> | <b>\$ 2.368</b> | <b>6%</b> |

Fuente: Bogdata. Cálculos y diseño: SDCRD-OAP. Cifras en millones de pesos.

### 3.6. FUGA:

| No.                         | Proyecto de inversión   | Apropiación      | Compromisos      |            | Giros            |            |
|-----------------------------|---|------------------|------------------|------------|------------------|------------|
|                             |   |                  |                  |            |                  |            |
| 1                           | 7922 - Consolidación del Distrito Creativo en el Bronx para la revitalización del centro de la ciudad Bogotá D.C.   | \$ 19.721        | \$ 19.137        | 97%        | \$ 18.693        | 95%        |
| 2                           | 7921 - Fortalecimiento institucional de la FUGA Bogotá D.C.   | \$ 3.405         | \$ 2.689         | 79%        | \$ 340           | 10%        |
| 3                           | 7925 - Fortalecimiento de espacios de transformación cultural, memoria, valoración social y participación incidente en el centro de la ciudad Bogotá D.C. | \$ 2.290         | \$ 1.271         | 55%        | \$ 155           | 7%         |
| 4                           | 7923 - Mantenimiento de los equipamientos de la FUGA para la circulación artística en el centro de Bogotá D.C.  | \$ 734           | \$ 387           | 53%        | \$ 34            | 5%         |
| 5                           | 7926 - Fortalecimiento del ecosistema artístico y cultural en el centro de Bogotá D.C.  | \$ 6.331         | \$ 2.674         | 42%        | \$ 774           | 12%        |
| 6                           | 7924 - Consolidación del ecosistema de la economía cultural y creativa del centro de Bogotá D.C.  | \$ 4.532         | \$ 856           | 19%        | \$ 98            | 2%         |
| <b>Total inversión FUGA</b> |   | <b>\$ 37.013</b> | <b>\$ 27.013</b> | <b>73%</b> | <b>\$ 20.094</b> | <b>54%</b> |

Fuente: Bogdata. Cálculos y diseño: SDCRD-OAP. Cifras en millones de pesos.

### 3.7. CANAL:

| No.                          | Proyecto de inversión   | Apropiación      | Compromisos     |            | Giros         |           |
|------------------------------|---|------------------|-----------------|------------|---------------|-----------|
|                              |   |                  |                 |            |               |           |
| 1                            | 0101 - Incremento de capacidad instalada para la producción y circulación masiva de contenidos audiovisuales y digitales en el Canal público de Bogotá D.C. | \$ 14.588        | \$ 7.977        | 55%        | \$ 154        | 1%        |
| <b>Total inversión CANAL</b> |   | <b>\$ 14.588</b> | <b>\$ 7.977</b> | <b>55%</b> | <b>\$ 154</b> | <b>1%</b> |

Fuente: Bogdata. Cálculos y diseño: SDCRD-OAP. Cifras en millones de pesos.

## 4. Ejecución de las reservas presupuestales

### 4.1. Ejecución de las reservas presupuestales de los gastos del Sector:

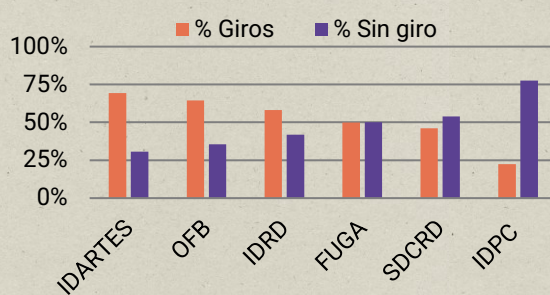
| Entidad       | Constituida       | Definitiva        | Giros             |            | Sin giro          |            |
|---------------|-------------------|-------------------|-------------------|------------|-------------------|------------|
| SDCRD         | \$ 50.789         | \$ 50.783         | \$ 25.113         | 49%        | \$ 25.670         | 51%        |
| IDRD          | \$ 156.200        | \$ 155.964        | \$ 69.270         | 44%        | \$ 86.694         | 56%        |
| IDARTES       | \$ 29.728         | \$ 29.693         | \$ 14.872         | 50%        | \$ 14.821         | 50%        |
| IDPC          | \$ 5.576          | \$ 5.516          | \$ 2.847          | 52%        | \$ 2.669          | 48%        |
| OFB           | \$ 5.463          | \$ 5.444          | \$ 2.320          | 43%        | \$ 3.124          | 57%        |
| FUGA          | \$ 6.247          | \$ 6.243          | \$ 4.547          | 73%        | \$ 1.696          | 27%        |
| <b>Sector</b> | <b>\$ 254.002</b> | <b>\$ 253.642</b> | <b>\$ 118.969</b> | <b>47%</b> | <b>\$ 134.673</b> | <b>53%</b> |

Fuente: Bogdata. Cálculos y diseño: SDCRD-OAP. Cifras en millones de pesos.

### 4.2. Ejecución de las reservas presupuestales de los gastos de funcionamiento:

| Entidad       | Constituida     | Definitiva      | Giros           |            | Sin giro        |            |
|---------------|-----------------|-----------------|-----------------|------------|-----------------|------------|
| IDARTES       | \$ 180          | \$ 180          | \$ 125          | 69%        | \$ 55           | 31%        |
| OFB           | \$ 472          | \$ 472          | \$ 304          | 64%        | \$ 168          | 36%        |
| IDRD          | \$ 2.627        | \$ 2.627        | \$ 1.527        | 58%        | \$ 1.100        | 42%        |
| FUGA          | \$ 329          | \$ 329          | \$ 164          | 50%        | \$ 165          | 50%        |
| SDCRD         | \$ 1.084        | \$ 1.084        | \$ 500          | 46%        | \$ 584          | 54%        |
| IDPC          | \$ 526          | \$ 520          | \$ 116          | 22%        | \$ 403          | 78%        |
| <b>Sector</b> | <b>\$ 5.218</b> | <b>\$ 5.211</b> | <b>\$ 2.736</b> | <b>53%</b> | <b>\$ 2.475</b> | <b>47%</b> |

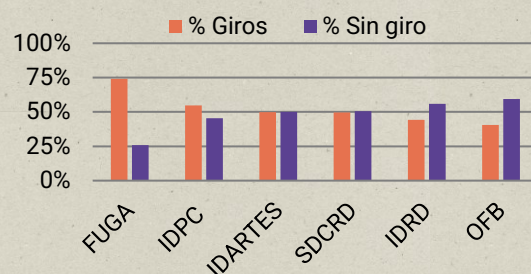
Fuente: Bogdata. Cálculos y diseño: SDCRD-OAP. Cifras en millones de pesos.



### 4.3. Ejecución de las reservas presupuestales de los gastos de inversión:

| Entidad       | Constituida       | Definitiva        | Giros             |            | Sin giro          |            |
|---------------|-------------------|-------------------|-------------------|------------|-------------------|------------|
| FUGA          | \$ 5.918          | \$ 5.914          | \$ 4.383          | 74%        | \$ 1.531          | 26%        |
| IDPC          | \$ 5.050          | \$ 4.996          | \$ 2.731          | 55%        | \$ 2.265          | 45%        |
| IDARTES       | \$ 29.548         | \$ 29.513         | \$ 14.747         | 50%        | \$ 14.766         | 50%        |
| SDCRD         | \$ 49.704         | \$ 49.699         | \$ 24.613         | 50%        | \$ 25.085         | 50%        |
| IDRD          | \$ 153.573        | \$ 153.337        | \$ 67.743         | 44%        | \$ 85.594         | 56%        |
| OFB           | \$ 4.991          | \$ 4.972          | \$ 2.016          | 41%        | \$ 2.956          | 59%        |
| <b>Sector</b> | <b>\$ 248.784</b> | <b>\$ 248.431</b> | <b>\$ 116.233</b> | <b>47%</b> | <b>\$ 132.197</b> | <b>53%</b> |

Fuente: Bogdata. Cálculos y diseño: SDCRD-OAP. Cifras en millones de pesos.



## 5. Ejecución de las reservas presupuestales de inversión por entidad

### 5.1. SDCRD:

| No.   | Proyecto de inversión  | Constituida      | Definitiva       | Giros            |            |
|---|--|------------------|------------------|------------------|------------|
| 1   | 8036 - Fortalecimiento Institucional para una gobernanza pública confiable en Bogotá D.C.  | \$ 491           | \$ 487           | \$ 473           | 97%        |
| 2   | 7929 - Fortalecimiento de alianzas estratégicas a nivel bilateral y multilateral para el posicionamiento de la ciudad como referente cultural y recreodeportivo en escenarios internacionales en Bogotá D.C. | \$ 5.250         | \$ 5.250         | \$ 4.482         | 85%        |
| 3   | 8027 - Fortalecimiento de la gobernanza territorial, la participación incidente y la atención diferenciada de los grupos étnicos, etarios y sectores sociales desde las prácticas culturales en Bogotá D.C.  | \$ 1.904         | \$ 1.904         | \$ 1.433         | 75%        |
| 4   | 7991 - Innovación y cambio cultural para la transformación de comportamientos que promuevan el orgullo por la ciudad de Bogotá D.C.  | \$ 7.217         | \$ 7.217         | \$ 4.671         | 65%        |
| 5   | 7965 - Fortalecimiento del fomento para el desarrollo de procesos culturales sostenibles en Bogotá D.C.  | \$ 7.026         | \$ 7.026         | \$ 4.522         | 64%        |
| 6   | 7970 - Fortalecimiento del acceso a la cultura escrita de los habitantes de Bogotá D.C.  | \$ 4.108         | \$ 4.108         | \$ 2.419         | 59%        |
| 7   | 7957 - Fortalecimiento de prácticas y transformaciones culturales, patrimoniales, urbanas y sociales para el bienestar integral de Bogotá D.C.   | \$ 2.537         | \$ 2.537         | \$ 960           | 38%        |
| 8   | 7959 - Fortalecimiento de la sostenibilidad económica del sector cultural y creativo, a través de la implementación de programas que permitan aumentar crecimiento y competitividad, en Bogotá D.C.          | \$ 1.342         | \$ 1.342         | \$ 399           | 30%        |
| 9   | 7990 - Asistencia técnica para el desarrollo de infraestructuras culturales sostenibles en el Distrito Capital Bogotá D.C.   | \$ 19.449        | \$ 19.448        | \$ 5.235         | 27%        |
| 10  | 7893 - Formación artística, cultural y deportiva a lo largo de la vida en Bogotá D.C.  | \$ 379           | \$ 379           | \$ 19            | 5%         |
| <b>Total reservas presupuestales de inversión SDCRD</b> |  | <b>\$ 49.704</b> | <b>\$ 49.699</b> | <b>\$ 24.613</b> | <b>50%</b> |

Fuente: Bogdata. Cálculos y diseño: SDCRD-OAP. Cifras en millones de pesos.

### 5.2. IDR D:

| No.   | Proyecto de inversión   | Constituida       | Definitiva        | Giros            |            |
|---|---|-------------------|-------------------|------------------|------------|
| 1   | 8167 - Fortalecimiento de la economía del deporte y la recreación en Bogotá D.C.  | \$ 375            | \$ 375            | \$ 297           | 79%        |
| 2   | 8154 - Implementación de los programas de Bogotá Deportiva desde la iniciación hasta el rendimiento en Bogotá D.C.  | \$ 12.208         | \$ 12.065         | \$ 7.288         | 60%        |
| 3   | 8155 - Desarrollo de programas recreativos y de actividad física en Bogotá D.C.   | \$ 17.610         | \$ 17.610         | \$ 10.116        | 57%        |
| 4   | 8165 - Fortalecimiento de la capacidad institucional para una gestión pública, eficiente y oportuna en Bogotá D.C.  | \$ 1.552          | \$ 1.500          | \$ 857           | 57%        |
| 5   | 8159 - Formación integral de la primera infancia, infancia, adolescencia y juventud a través de procesos de exploración, apropiación e iniciación mediante el juego y el deporte en Bogotá D.C. | \$ 5.862          | \$ 5.824          | \$ 3.222         | 55%        |
| 6   | 8162 - Administración de parques y escenarios confiables y seguros para promover el encuentro y apropiación del espacio público de Bogotá D.C.  | \$ 76.349         | \$ 76.347         | \$ 35.469        | 46%        |
| 7   | 8168 - Fortalecimiento de la gestión recreodeportiva, la participación incidente y la construcción de comunidad desde los barrios en Bogotá D.C.  | \$ 1.176          | \$ 1.176          | \$ 459           | 39%        |
| 8   | 8169 - Construcción y adecuación de parques y escenarios recreodeportivos para el encuentro y disfrute de los habitantes de Bogotá D.C.   | \$ 38.441         | \$ 38.441         | \$ 10.034        | 26%        |
| <b>Total reservas presupuestales de inversión IDR D</b> |   | <b>\$ 153.573</b> | <b>\$ 153.337</b> | <b>\$ 67.743</b> | <b>44%</b> |

Fuente: Bogdata. Cálculos y diseño: SDCRD-OAP. Cifras en millones de pesos.

### 5.3. IDARTES:

| No.   | Proyecto de inversión   | Constituida      | Definitiva       | Giros            |            |
|---|---|------------------|------------------|------------------|------------|
| 1   | 7997 - Generación de contenidos digitales de experiencias y formación artística para la apropiación en Bogotá D.C.  | \$ 77            | \$ 77            | \$ 77            | 100%       |
| 2   | 8006 - Fortalecimiento de la infraestructura tecnológica, comunicativa y la gestión institucional para la cualificación de capacidades y mejoramiento de los servicios dirigidos a la ciudadanía en Bogotá D.C. | \$ 3.714         | \$ 3.714         | \$ 3.029         | 82%        |
| 3   | 8068 - Implementación del ecosistema sostenible para las artes en Bogotá D.C.   | \$ 87            | \$ 87            | \$ 63            | 73%        |
| 4   | 7962 - Consolidación de procesos desde las artes que aporten al desarrollo integral de la primera infancia en Bogotá D.C.   | \$ 558           | \$ 558           | \$ 386           | 69%        |
| 5   | 8024 - Fortalecimiento y posicionamiento del sector artístico mediante la promoción del conocimiento y la internacionalización cultural en Bogotá D.C.  | \$ 401           | \$ 401           | \$ 270           | 67%        |
| 6   | 8028 - Implementación de procesos de formación artística con las comunidades en Bogotá D.C.   | \$ 5.013         | \$ 4.993         | \$ 2.767         | 55%        |
| 7   | 8050 - Implementación de prácticas artísticas y creativas para la promoción del bienestar y la innovación social en Bogotá D.C.   | \$ 2.603         | \$ 2.603         | \$ 1.433         | 55%        |
| 8   | 8077 - Fortalecimiento de las prácticas artísticas en el espacio público, para promover la convivencia, apropiación ciudadana y la generación de confianza en Bogotá D.C.                                       | \$ 2.832         | \$ 2.829         | \$ 1.451         | 51%        |
| 9   | 8002 - Consolidación de la red de escenarios culturales en Bogotá D.C.  | \$ 5.915         | \$ 5.905         | \$ 2.591         | 44%        |
| 10  | 8058 - Adecuación, mantenimiento y modernización de los equipamientos culturales a cargo del IDARTES en Bogotá D.C.   | \$ 3.065         | \$ 3.065         | \$ 1.299         | 42%        |
| 11  | 7979 - Consolidación de procesos creativos, innovadores, incluyentes, participativos y de transformación social a través del fomento a las prácticas artísticas en Bogotá D.C.                                  | \$ 5.282         | \$ 5.281         | \$ 1.382         | 26%        |
| <b>Total reservas presupuestales de inversión IDARTES</b> |   | <b>\$ 29.548</b> | <b>\$ 29.513</b> | <b>\$ 14.747</b> | <b>50%</b> |

Fuente: Bogdata. Cálculos y diseño: SDCRD-OAP. Cifras en millones de pesos.

### 5.4. IDPC:

| No.  | Proyecto de inversión  | Constituida     | Definitiva      | Giros           |            |
|--|--|-----------------|-----------------|-----------------|------------|
| 1  | 7963 - Desarrollo de instrumentos de planeación y gestión territorial asociados a los patrimonios de Bogotá D.C.   | \$ 91           | \$ 91           | \$ 83           | 90%        |
| 2  | 8161 - Mejoramiento de la capacidad institucional para la atención de trámites y servicios orientados a la intervención, protección y conservación del patrimonio cultural material de Bogotá D.C. | \$ 826          | \$ 826          | \$ 679          | 82%        |
| 3  | 8151 - Desarrollo de procesos pedagógicos en patrimonio cultural con niños, niñas, adolescentes, jóvenes y otros actores en Bogotá D.C.  | \$ 85           | \$ 85           | \$ 66           | 78%        |
| 4  | 8144 - Desarrollo de procesos de valoración, identificación, documentación y registro de prácticas y manifestaciones del patrimonio vivo en Bogotá D.C.  | \$ 104          | \$ 104          | \$ 63           | 61%        |
| 5  | 8171 - Implementación de procesos de valoración para el inventario del patrimonio cultural material en Bogotá D.C.   | \$ 234          | \$ 234          | \$ 141          | 60%        |
| 6  | 7989 - Fortalecimiento de la eficiencia administrativa del Instituto Distrital de Patrimonio Cultural de Bogotá D.C.   | \$ 768          | \$ 760          | \$ 415          | 55%        |
| 7  | 8150 - Consolidación de estrategias y mecanismos que aporten al reconocimiento, divulgación y apropiación de los patrimonios a nivel territorial y poblacional en Bogotá D.C.                      | \$ 1.033        | \$ 1.001        | \$ 497          | 50%        |
| 8  | 8136 - Desarrollo de acciones para la gestión del patrimonio arqueológico de Bogotá D.C.   | \$ 213          | \$ 213          | \$ 106          | 50%        |
| 9  | 8152 - Desarrollo de acciones de intervención para la protección y conservación de los valores del paisaje histórico, urbano y rural de los espacios patrimoniales de Bogotá D.C.                  | \$ 1.695        | \$ 1.681        | \$ 681          | 41%        |
| <b>Total reservas presupuestales de inversión IDPC</b> |  | <b>\$ 5.050</b> | <b>\$ 4.996</b> | <b>\$ 2.731</b> | <b>55%</b> |

Fuente: Bogdata. Cálculos y diseño: SDCRD-OAP. Cifras en millones de pesos.

## 5.5. OFB:

| No.   | Proyecto de inversión   | Constituida     | Definitiva      | Giros           |            |
|---|---|-----------------|-----------------|-----------------|------------|
| 1   | 8142 - Mantenimiento equipamientos culturales de la OFB Bogotá D.C.                                 | \$ 88           | \$ 88           | \$ 60           | 68%        |
| 2   | 8128 - Fortalecimiento Ciudad Creativa de la Música Bogotá D.C.                                     | \$ 1.842        | \$ 1.822        | \$ 828          | 45%        |
| 3   | 8135 - Consolidación Programa de Formación Musical "Vamos a la Filarmónica" Bogotá D.C.             | \$ 2.556        | \$ 2.556        | \$ 954          | 37%        |
| 4   | 8139 - Fortalecimiento capacidad administrativa y de la gestión institucional de la OFB Bogotá D.C. | \$ 407          | \$ 407          | \$ 151          | 37%        |
| 5   | 8137 - Implementación programa de fomento de la Orquesta Filarmónica Bogotá D.C.                    | \$ 98           | \$ 98           | \$ 23           | 23%        |
| <b>Total reservas presupuestales de inversión OFB</b> |   | <b>\$ 4.991</b> | <b>\$ 4.972</b> | <b>\$ 2.016</b> | <b>41%</b> |

Fuente: Bogdata. Cálculos y diseño: SDCRD-OAP. Cifras en millones de pesos.

## 5.6. FUGA:

| No.  | Proyecto de inversión   | Constituida     | Definitiva      | Giros           |            |
|--|---|-----------------|-----------------|-----------------|------------|
| 1  | 7926 - Fortalecimiento del ecosistema artístico y cultural en el centro de Bogotá D.C.  | \$ 622          | \$ 622          | \$ 570          | 92%        |
| 2  | 7923 - Mantenimiento de los equipamientos de la FUGA para la circulación artística en el centro de Bogotá D.C.  | \$ 3.861        | \$ 3.861        | \$ 3.265        | 85%        |
| 3  | 7922 - Consolidación del Distrito Creativo en el Bronx para la revitalización del centro de la ciudad Bogotá D.C.   | \$ 55           | \$ 55           | \$ 40           | 73%        |
| 4  | 7925 - Fortalecimiento de espacios de transformación cultural, memoria, valoración social y participación incidente en el centro de la ciudad Bogotá D.C. | \$ 376          | \$ 376          | \$ 222          | 59%        |
| 5  | 7921 - Fortalecimiento institucional de la FUGA Bogotá D.C.   | \$ 169          | \$ 169          | \$ 88           | 52%        |
| 6  | 7924 - Consolidación del ecosistema de la economía cultural y creativa del centro de Bogotá D.C.  | \$ 835          | \$ 832          | \$ 198          | 24%        |
| <b>Total reservas presupuestales de inversión FUGA</b> |   | <b>\$ 5.918</b> | <b>\$ 5.914</b> | <b>\$ 4.383</b> | <b>74%</b> |

Fuente: Bogdata. Cálculos y diseño: SDCRD-OAP. Cifras en millones de pesos.

# **Oficina Asesora de Planeación 2026**

**Elaboró: Jhon Vanegas**